

N°2042

cerfa

N°10330 * 13

DÉCLARATION DES REVENUS 2008

8



**DIRECTION GÉNÉRALE
DES
FINANCES PUBLIQUES**

**PENSEZ-Y ! Plus simple et plus rapide,
vous pouvez déclarer par internet
sur www.impots.gouv.fr**

Envoyez votre déclaration au centre des impôts de votre domicile
au plus tard le 29 mai.
Affranchissez suffisamment votre lettre.

Vous déposez une déclaration pour la première fois, cochez la case ☐

Vous avez déjà déposé une déclaration, indiquez les numéros ci-contre ☐

Vous trouverez ces numéros sur votre déclaration de revenus ou votre avis d'imposition de l'année dernière. Leur indication facilitera le rapprochement des acomptes ou mensualités que vous avez déjà payés et de l'impôt dû.

Votre n° FIP

Votre n° fiscal

N° fiscal de votre conjoint

ÉTAT CIVIL DES DÉCLARANTS

	Monsieur <input type="checkbox"/>	Madame <input type="checkbox"/>	Mademoiselle <input type="checkbox"/>	Monsieur <input type="checkbox"/>	Madame <input type="checkbox"/>	Mademoiselle <input type="checkbox"/>
Nom						
Nom de naissance						
Prénoms						
Date de naissance						
Lieu de naissance	Dept Commune			Dept Commune		

Pour les couples mariés : Madame, si vous souhaitez voir figurer votre nom de naissance sur nos courriers, veuillez cocher la case ☐

ADRESSE AU 1^{ER} JANVIER 2009 pour le calcul correct de votre taxe d'habitation

Numéro et rue						
Appartement	N°	Étage	Esc.	Bât.	Résidence	Nbre de pièces
Commune	Code postal		Commune			
Statut : vous êtes	propriétaire <input type="checkbox"/>		locataire <input type="checkbox"/>		occupant à titre gratuit <input type="checkbox"/> Nom du propriétaire	

CHANGEMENTS D'ADRESSE

Déménagement	En 2008, précisez à quelle date ► 2008	En 2009, précisez à quelle date ► 2009				
Indiquez votre adresse au 1 ^{er} janvier 2008 :		Indiquez votre adresse actuelle pour bien recevoir votre courrier :				
Numéro et rue						
Appartement	N°	Étage	Esc.	Bât.	Résidence	Nbre de pièces
Commune	Code postal		Commune		Code postal	Commune
Statut : vous êtes	propriétaire <input type="checkbox"/>		locataire <input type="checkbox"/>		occupant à titre gratuit <input type="checkbox"/>	
Nom du propriétaire						

REDEVANCE AUDIOVISUELLE

Si aucune de vos résidences (principale ou secondaire) n'est équipée d'un téléviseur (voir notice), cochez la case ☐ ØRA

SIGNATURE DU OU DES DÉCLARANTS

À le 2009

Téléphone

Adresse internet

En application de la loi "Informatique et libertés" vous pouvez accéder aux données fiscales vous concernant et demander leur rectification, sous certaines réserves, auprès de votre centre des impôts. Les données que vous déclarez sont utilisées aux fins de gestion et de recouvrement par l'administration fiscale mais également par certains organismes de sécurité sociale habilités (voir notice).

Si vous déposez également une déclaration 2042
complémentaire, cochez la case ☐

SERVICES GESTIONNAIRES

SITUATION ET CHARGES DU FOYER FISCAL

ÉLÉMENTS POUR LA TAXE D'HABITATION

- Si vous élevez seul(e) votre ou vos enfants, complétez le cadre B ;
- Si vous avez des personnes à charge (autres que les enfants rattachés), complétez le cadre C ;
- Si un ou plusieurs de vos enfants majeurs ou mariés demandent leur rattachement, complétez le cadre D.

Mariés	M	<input type="checkbox"/>	Célibataire	C	<input type="checkbox"/>
Divorce/séparation	D	<input type="checkbox"/>	Veuve	V	<input type="checkbox"/>
Pacs	O	<input type="checkbox"/>			

Date du mariage ou du Pacs	X	08
Date de divorce/séparation/rupture de Pacs	Y	08
Date du décès	Z	08

1. Vous vivez seul(e) et vous avez eu un enfant décédé après l'âge de 16 ans ou par suite de faits de guerre complétez case H..... K

2. Vous vivez seul(e) et vos enfants (majeurs ou mariés; mineurs imposés en leur nom propre) ne sont pas comptés à votre charge ou n'ont pas demandé leur rattachement à votre foyer complétez case H..... E

Année de naissance de votre enfant dernier-né, ouvrant droit
à la demi-part supplémentaire..... H

3. Vous ne vivez pas seul(e) N

1. Titulaire d'une pension (militaire, accident du travail)
pour une invalidité d'au moins 40 % ou d'une carte d'invalidité
d'au moins 80 % *joignez une copie de la carte* P

Votre conjoint remplit ces conditions, ou votre conjoint,
 décédé en 2008, remplissait ces conditions F

2. Titulaire de la carte du combattant ou d'une pension militaire d'invalidité ou de victime de guerre :

Vous êtes célibataire, divorcé, séparé, veuf et :

- vous avez plus de 75 ans et vous remplissez ces conditions ;
- vous avez plus de 75 ans et votre conjoint, décédé, remplissait ces conditions ;

– votre conjoint, âgé de plus de 75 ans, décédé en 2008, remplissait ces conditions..... W

Vous êtes mariés ou liés par un PACS et l'un des deux déclarants, âgé de plus de 75 ans, remplit ces conditions S

Vous avez une pension de veuve de guerre..... G

Désormais, vous pouvez télédéclarer sur www.impots.gouv.fr

- si vous vous êtes mariés, "pacés" ou si vous avez divorcé en 2008
- si vous êtes âgé de plus de 20 ans et si vous étiez rattaché l'année dernière à la déclaration de revenus de vos parents.

Vous êtes célibataire, divorcé(e), séparé(e), et vous vivez seul(e) avec votre (ou vos) enfant(s) ou des personnes invalides recueillies sous votre toit, cochez la case

Précisez ci-dessous TOUTES LES PERSONNES À VOTRE CHARGE autres que les enfants qui demandent leur rattachement, en indiquant pour chacune son année de naissance. (Ne comptez pas les enfants qui souscrivent une déclaration séparée ou qui sont déclarés à charge par une autre personne).

Nombre d'enfants non mariés de moins de 18 ans au 1-01-2008
ou nés en 2008 ou handicapés quel que soit l'âge..... F

Année de naissance

1	2	3	4	5	6
---	---	---	---	---	---

dont enfants titulaires de la carte d'invalidité.....

Année de naissance

Personnes vivant sous votre toit et titulaires de la carte d'invalidité d'au moins 80 %

Année de naissance

Nom, prénoms, date et lieu de naissance

Nombre d'enfants célibataires (ou veufs ou divorcés) majeurs sans enfant J

Nombre d'enfants mariés et d'enfants non mariés chargés de famille (y compris le conjoint et les enfants) N

Nom, prénoms, date et lieu de naissance

! E | RENSEIGNEMENTS COMPLÉMENTAIRES

Indiquez notamment le nom et l'adresse des bénéficiaires de versements déclarés p 4.

This image shows a single sheet of white paper with horizontal blue lines, resembling notebook paper. The lines are evenly spaced and run across the width of the page. There is no handwriting or other markings on the paper.

1 I TRAITEMENTS, SALAIRES, PRIME POUR L'EMPLOI, PENSIONS ET RENTES

	VOUS	CONJOINT	1 ^e PERS. À CHARGE	2 ^e PERS. À CHARGE
TRAITEMENTS, SALAIRES				
Revenus d'activité	AJ <input type="text"/>	BJ <input type="text"/>	CJ <input type="text"/>	DJ <input type="text"/>
Autres revenus imposables <i>pré retraite, chômage</i>	AP <input type="text"/>	BP <input type="text"/>	CP <input type="text"/>	DP <input type="text"/>
Frais réels <i>liste détaillée sur papier libre</i>	AK <input type="text"/>	BK <input type="text"/>	CK <input type="text"/>	DK <input type="text"/>
Demandeur d'emploi de plus d'un an	AI <input type="text"/>	BI <input type="text"/>	CI <input type="text"/>	DI <input type="text"/>
Revenus d'heures supplémentaires exonérés	AU <input type="text"/>	BU <input type="text"/>	CU <input type="text"/>	DU <input type="text"/>

POUR RECEVOIR LA PRIME POUR L'EMPLOI *Pour obtenir la prime par virement, joignez un RIB si vous ne l'avez pas déjà communiqué*

Vous avez exercé une activité à temps plein toute l'année 2008 ;

cochez la case

Sinon, nombre d'heures payées dans l'année

y compris les heures supplémentaires exonérées

AX <input type="text"/>	BX <input type="text"/>	CX <input type="text"/>	DX <input type="text"/>
AV <input type="text"/>	BV <input type="text"/>	CV <input type="text"/>	DV <input type="text"/>

PENSIONS, RETRAITES, RENTES Y COMPRIS PENSIONS ALIMENTAIRES

Pensions, retraites, rentes	AS <input type="text"/>	BS <input type="text"/>	CS <input type="text"/>	DS <input type="text"/>
Pensions alimentaires perçues	AO <input type="text"/>	BO <input type="text"/>	CO <input type="text"/>	DO <input type="text"/>

RENTES VIAGÈRES À TITRE ONÉREUX

Total des rentes perçues par le foyer pour chaque âge

d'entrée en jouissance

	MOINS DE 50 ANS	DE 50 À 59 ANS	DE 60 À 69 ANS	À PARTIR DE 70 ANS
AW <input type="text"/>	BW <input type="text"/>	CW <input type="text"/>	DW <input type="text"/>	

2 I REVENUS DES VALEURS ET CAPITAUX MOBILIERS

Revenus des actions et parts soumis au prélèvement libératoire de 18%	DA <input type="text"/>
Produits d'assurance-vie et de capitalisation soumis au prélèvement libératoire de 7,5 %	DH <input type="text"/>
Produits de placement soumis aux prélèvements libératoires autres que ceux indiqués lignes DA et DH	EE <input type="text"/>

REVENUS OUVRANT DROIT À ABATTEMENT *ne les déduisez pas*

Revenus des actions et parts <i>crédit d'impôt inclus</i>	DC <input type="text"/>
Revenus imposables des titres non cotés détenus dans le PEA	FU <input type="text"/>
Revenus distribués dans le PEA <i>pour le calcul du crédit d'impôt de 50 %</i>	GR <input type="text"/>
Produits des contrats d'assurance-vie et de capitalisation d'une durée d'au moins 6 ou 8 ans	CH <input type="text"/>

REVENUS N'OUVRANT PAS DROIT À ABATTEMENT

Revenus de valeurs mobilières et distributions <i>crédit d'impôt inclus</i>	TS <input type="text"/>
Autres revenus distribués et revenus des structures soumises hors de France à un régime fiscal privilégié	GO <input type="text"/>
Intérêts et autres revenus assimilés <i>crédit d'impôt inclus</i>	TR <input type="text"/>

AUTRES

Revenus des lignes DC, CH, TS, TR déjà soumis aux prélèvements sociaux sans CSG déductible	CG <input type="text"/>
Revenus des lignes DC, CH, TS, TR déjà soumis aux prélèvements sociaux avec CSG déductible	BH <input type="text"/>
Frais venant en déduction	CA <input type="text"/>
Crédits d'impôt sur valeurs étrangères	AB <input type="text"/>
Crédit d'impôt "directive épargne" et autres crédits d'impôt restituables	BG <input type="text"/>
Déficits des années antérieures non encore déduits	AA <input type="text"/> 06
Impatriés : revenus perçus à l'étranger exonérés à hauteur de 50 %	AL <input type="text"/> 07
	DM <input type="text"/>

3 I PLUS VALUES ET GAINS TAXABLES À 18 %

Gains de cessions de valeurs mobilières, de droits sociaux et assimilés taxables à 18 %	VG <input type="text"/>
Pertes de l'année 2008 sur cessions de valeurs mobilières, de droits sociaux et assimilés	VH <input type="text"/>


*En cas de pertes antérieures à 2008 non encore imputées, indiquez le détail sur papier libre ou joignez le tableau de suivi n° 2041 SP.*4 I REVENUS FONCIERS *lignes BA, BB, BC, BD : report du résultat déterminé sur la déclaration n° 2044*

Micro foncier : recettes brutes sans abattement	BE <input type="text"/>
<i>Adresse de la location :</i> <input type="text"/>	
Revenus fonciers	BA <input type="text"/>
Déficit imputable sur les revenus fonciers	BB <input type="text"/>
Déficit imputable sur le revenu global	BC <input type="text"/>
Déficits antérieurs non encore imputés	BD <input type="text"/>
Primes d'assurance des loyers impayés <i>voir notice</i>	BF <input type="text"/>
Si vous souscrivez une déclaration 2044-spéciale, cochez la case	BZ <input type="text"/>

REVENUS EXCEPTIONNELS OU DIFFÉRÉS *à imposer suivant le système du quotient*

Montant total des revenus à imposer <i>n'incluez pas ces revenus dans les autres rubriques de la déclaration</i>	ØXX <input type="text"/>
Nature, détail et année d'échéance normale de ces revenus. Pour les bénéfices agricoles indiquez le nom du titulaire et s'il est adhérent d'un CGA.	

6 | CHARGES DÉDUCTIBLES le symbole signifie que vous devez indiquer le nom et l'adresse des bénéficiaires page 2 - rubrique E

Montant de la CSG déductible calculée sur les revenus du patrimoine		DE		
Pensions alimentaires versées à des enfants majeurs : <i>décision de justice définitive avant 2006</i>  remplir page 2-E.....	GI	1 ^{er} ENFANT	GJ	2 ^e ENFANT
Autres pensions alimentaires versées à des enfants majeurs  remplir page 2-E	EL	1 ^{er} ENFANT	EM	2 ^e ENFANT
Autres pensions alimentaires versées : <i>décision de justice devenue définitive avant 2006</i>  remplir page 2-E			GP	
Autres pensions alimentaires versées  remplir page 2-E			GU	
Déductions diverses  remplir page 2-E			DD	











ÉPARGNE RETRAITE PERP ET PRODUITS ASSIMILÉS (PREFON, COREM ET C.G.O.S.)

Épargne versée en 2008		VOUS		CONJOINT		PERS. À CHARGE
– Cotisations versées en 2008 au titre d'un PERP, PREFON, COREM et C.G.O.S.	RS		RT		RU	
– Rachats de cotisations en 2008 (PREFON, COREM et C.G.O.S.)	SS		ST		SU	
– Plafond de déduction	PS		PT		PU	
– Vous souhaitez bénéficier du plafond de votre conjoint					QR	COCHEZ ►
– Vous êtes nouvellement domicilié en France en 2008 <i>après avoir résidé à l'étranger au cours des 3 années précédentes</i>					QW	COCHEZ ►

Détermination du plafond de déduction pour les revenus 2009

– Cotisations aux régimes obligatoires d'entreprise de retraite supplémentaire ou aux contrats "Madelin" et abondement de l'entreprise à un PERCO en 2008....	QS		QT		QU	
---	----	--	----	--	----	--

7 | CHARGES OUVRANT DROIT À RÉDUCTION OU À CRÉDIT D'IMPÔT le symbole signifie que vous devez joindre vos reçus ou vos justificatifs

Dons à des organismes d'aide aux personnes en difficulté (<i>maximum 495 €</i>) 	UD		UE	
Autres dons que ceux de la ligne UD 	UF		UG	
– Report des années antérieures XS <input type="text" value="03"/> XT <input type="text" value="04"/>	XU	<input type="text" value="05"/>	XY	<input type="text" value="07"/>
Cotisations syndicales des salariés et pensionnés 	AC	VOUS	XW	<input type="text" value="06"/>
	AD		AE	CONJOINT
	EA	COLLÈGE ► <input type="text"/>	AF	
	GA	1 ^{er} ENFANT	EC	LYCÉE ► <input type="text"/>
			GB	2 ^e ENFANT
Nombre d'enfants à charge poursuivant leurs études			EF	ENS. SUP. ► <input type="text"/>
Frais de garde des enfants de moins de 7 ans au 31-12-2008   remplir page 2-E.....			GC	3 ^e ENFANT
Sommes versées pour l'emploi d'un salarié à domicile   remplir page 2-E				
– En 2008, vous (<i>et votre conjoint pour un couple marié/pacsé</i>) avez exercé une activité professionnelle ou avez été demandeur d'emploi			DB	
– Vous ne remplissez pas les conditions ci-dessus ou avez engagé des dépenses pour un ascendant de plus de 65 ans bénéficiaire de l'APA			DF	
– Vous avez ou votre conjoint ou une personne à votre charge a la carte d'invalidité d'au moins 80 % voir notice			DG	COCHEZ ► <input type="text"/>
– Ascendants bénéficiaires de l'APA âgés de plus de 65 ans pour lesquels vous avez engagé des dépenses			DL	NOMBRE ► <input type="text"/>
Primes de rente survie, contrats d'épargne handicap 			GZ	
Dépenses d'accueil dans un établissement pour personnes âgées dépendantes	CD	1 ^e PERSONNE	CE	2 ^e PERSONNE
Prestations compensatoires : sommes versées en 2008			WN	
– Sommes totales décidées par jugement en 2008 ou capital reconstitué			WO	
– Capital fixé en substitution de rente			WM	
– Report des sommes décidées en 2007			WP	
Intérêts des prêts étudiants (contrats conclus entre le 1-09-2005 et le 31-12-2008)				
– Intérêts versés en 2008			UK	
– Vous souscrivez pour la première fois une déclaration à votre nom et vous étiez auparavant rattaché à un autre foyer fiscal :				
Nbre d'années de remboursement du prêt avant 2008 VO <input type="text" value="NOMBRE"/> Intérêts versés avant 2008			TD	
Dépenses en faveur des économies d'énergie et du développement durable 				
– Chaudières à basse température			WQ	
– Chaudières à condensation, matériaux d'isolation thermique, appareils de régulation de chauffage ; équipements de raccordement à un réseau de chaleur ; équipements de récupération et de traitement des eaux pluviales			WH	
– Chaudières à condensation, matériaux d'isolation thermique et appareils de régulation de chauffage installés au plus tard le 31 décembre de la 2 ^e année suivant la date d'acquisition d'un logement achevé avant le 1-01-1977			WG	
– Équipements utilisant une source d'énergie renouvelable			WF	
Dépenses en faveur de l'aide aux personnes 				
– Équipements pour les personnes âgées ou handicapées			WJ	
– Travaux de prévention des risques technologiques ou acquisition d'ascenseurs électriques à traction			WI	
Intérêts des emprunts contractés pour l'acquisition de l'habitation principale réalisée à compter du 06-05-2007 :				
– Première annuité VY <input type="text" value="40%"/> Annuités suivantes			VZ	<input type="text" value="20%"/>

8 | DIVERS

Élus locaux <i>indemnités de fonction soumises à la retenue à la source</i>	BY	VOUS	CY	CONJOINT
Plus-values en report d'imposition non expiré			UT	
Personnes domiciliées en France percevant des revenus à l'étranger <i>cf. déclaration n° 2047</i>				
– Revenus exonérés (<i>y compris salaires et primes des détachés à l'étranger</i>) non déclarés page 3, retenus pour le calcul du taux effectif			TI	
– Revenus étrangers soumis en France à l'impôt sur le revenu et imposables à la CRDS			TL	
– Revenus étrangers imposables en France, ouvrant droit à un crédit d'impôt égal au montant de l'impôt français			TK	
Revenus exonérés non retenus pour le calcul du taux effectif <i>revenus d'organismes internationaux, de représentations étrangères</i>			FV	COCHEZ ► <input type="text"/>
Contrats d'assurance-vie conclus à l'étranger <i>joignez la liste des contrats</i>			TT	COCHEZ ► <input type="text"/>
Comptes bancaires à l'étranger <i>joignez la déclaration n°3916 ou la liste des comptes sur papier libre</i>			UU	COCHEZ ► <input type="text"/>